



## Ideen für jüngere Schüler\*innen in der Osterzeit

### Suchbild zu Ostern <sup>1</sup>

Unter [www.evangelium-in-leichter-sprache.de](http://www.evangelium-in-leichter-sprache.de) kannst Du auch die Geschichten zu Ostern mit Jesus in **Leichter Sprache** finden. Von dort stammt auch dieses Bild, das in der Kopie verändert wurde. Das Bild gehört zum Evangelium „**Jesus erzählt ein Beispiel über Schafe**“.



Das rechte Bild unterscheidet sich vom linken Bild. Du kannst 11 Unterschiede finden.  
4 Unterschiede davon sind die Eier im Bild. Findest Du diese alle?

<sup>1</sup> Die Bilder wurden bearbeitet von Raphael Schäfer, Seelsorge bei Menschen mit Behinderung, Reutlingen. mit Genehmigung von Dieter Bauer, Katholisches Bibelwerk.

## Liebe Schüler der Klasse 1 ...<sup>2</sup>

ich hoffe Dir geht es gut und Du und Deine Familie sind gesund.

Heute sitze ich am Schreibtisch und denke an Euch. Es ist sehr schade, dass wir uns gerade nicht an der Schule sehen und zusammen, singen, beten und etwas über Jesus und Gott erfahren können.

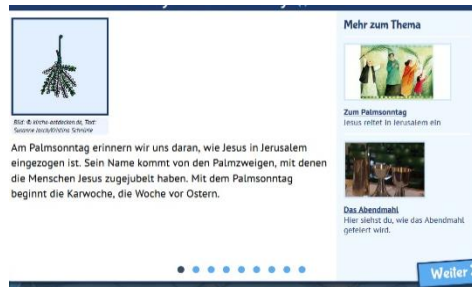
Im Religionsunterricht hätte ich Euch die biblische Erzählung vom Einzug Jesus in Jerusalem, vom letzten Abendmahl, von seinem Tod und seiner Auferstehung erzählt. Dies kann ich nun nicht persönlich machen. Du kannst Dir die Geschichten aber trotzdem erzählen lassen.

Wenn Du auf diesen Link [In der Küsterwerkstatt einer evangelischen Kirche](#) klickst kommst Du auf eine Seite, auf der die Sakristei einer Kirche zu sehen ist.



Viele Dinge stehen im Regal. Wenn Du den Palmzweig, der links am Regal hängt, und das Bild mit den 3 Kreuzen anklickst, öffnet sich wieder ein Fenster.

<sup>2</sup> Brief von Sabine Seif, Religionslehrerin und Fortbildungsbeauftragte für den sonderpädagogischen und inklusiven Religionsunterricht in der Diözese Rottenburg-Stuttgart.



Wenn Du nun oben rechts auf das Bilderbuch klickst erscheint die Geschichte. Nun musst Du nur noch auf den Lautsprecher drücken, dann wird Dir die Geschichte zu Palmsonntag vorgelesen. Klickst Du auf die drei Kreuze wird Dir die Geschichte zu Karfreitag vorgelesen.

Nachdem Jesus gestorben war, wollten drei Frauen sein Grab aufsuchen. Was dann geschah, kannst du Dir hier erzählen lassen:

## Ostern

Wenn Du diese drei Erzählungen von Jesus angehört hast, kannst Du Dir eine Erzählung aussuchen und ein Bild dazu malen. Ich freu mich schon auf Eure Bilder.

Viele Grüße an Dich und Deine Familie. Bleibt gesund!!



Die Heilige Woche Tag für Tag feiern<sup>3</sup>

[Infos hier](#)



<sup>3</sup> Erstellt von Claudia Ebert, Seelsorge bei Menschen mit Behinderung, Stuttgart und Team.

Die Serie „abgestaubt“ erklärt in kurzen Clips (jeder dauert knapp 4 Minuten) die Bedeutung der Kar- und Ostertage<sup>4</sup>:

- Palmsonntag: <https://www.youtube.com/watch?v=jlG6Z3ZMLE8>
- Gründonnerstag: <https://www.youtube.com/watch?v=Ae8hh5rfEqs>
- Karfreitag: <https://www.youtube.com/watch?v=2FcZ2gPpMwc>
- Karsamstag: <https://www.youtube.com/watch?v=9KWNWuzqaWY>
- Ostersonntag: <https://www.youtube.com/watch?v=wNJ3968cDDA>
- Ostermontag: <https://www.youtube.com/watch?v=OdFAKhTZ9jl>

Diözese/Liturgie: Gottesdienst Zuhause:<sup>5</sup>

- <https://www.drs.de/dateisammlung/zuhause-gottesdienst-feiern.html>

Links die dort empfohlen werden:

- <https://www.katecheten-verein.de/de/aktuelles/> das Sonntagsblatt für den aktuellen Sonntag mit Rätsel, Bastelidee
  - <https://www.katecheten-verein.de/de/aktuelles/> das Sonntagsblatt für den aktuellen Sonntag mit Rätsel, Bastelidee
  - [www.familien234.de/375/ausmalbilder/](http://www.familien234.de/375/ausmalbilder/) ein Ausmalbild zur Bibelstelle des aktuellen Sonntagevangeliums.
  - <https://www.evangelium-in-leichter-sprache.de/>
- 
- <https://kirche-stuttgart-nordwest.de/kar-und-ostertage-zu-hause-mit-der-familie-gestalten>

---

<sup>4</sup> Vorschlag von Petra Mast, Religionslehrerin, Rottenburg.

<sup>5</sup> Zusammengestellt von Andrea Neining, Dekanatsbeauftragte Schulpastoral/Kirche und Schule.