









Auf einen Blick: Station 10 - Tragt in die Welt nun ein Licht

Material	Arbeitsaufträge	Differenzierung	Raum für eigene Notizen
<p>Material für Arbeitsaufträge 1:</p> <ul style="list-style-type: none"> * Farben (Finger- oder Wasserfarben) * Papier (DIN A 3) 	<p>Arbeitsaufträge 1: (Einzelarbeit)</p> <ul style="list-style-type: none"> * Male die Menschen, zu denen Du Licht bringen möchtest! 	 anschauliche Aneignung	
<p>Mögliche Lieder für Arbeitsaufträge 2:</p> <ul style="list-style-type: none"> * Liedvorschläge Quellen: CD, You Tube, Gotteslob und „Dir sing ich mein Lied“, Das Kinder- und Familiengesangbuch, Schwabenverlag → „Tragt in die Welt nun ein Licht“, Text und Melodie: Wolfgang Longardt, © Ernst Kaufmann Verlag, Lahr → „Mache dich auf und werde Licht“, (GL 219) → „Mir ist ein Licht aufgegangen“ Text: Reinhard Bäcker; Musik: Detlev Jöcker aus Liederspielheft und MC: „Licht auf meinem Weg“, © Menschenkinder Verlag, Münster → „Gottes Wort ist wie Licht in der Nacht“, (GL 450) → „Ein Licht geht uns auf in der Dunkelheit“, Text: Eckart Brücken, Melodie: Detlev Jöcker © * Tafel und Kreide * Kerzen in je einem Glas, Zündhölzer * Arbeitsblatt: Lied „Tragt in die Welt nun ein Licht“ mit Bewegung (M38) 	<p>Arbeitsaufträge 2 (Plenum und Partner*innenarbeit):</p> <ul style="list-style-type: none"> * Hört Euch die Lieder an! * Singt gemeinsam die Lieder! * Erfindet neue Strophen, zum Lied: „Tragt in die Welt nun ein Licht“, zum Beispiel: „Tragt zu den Fremden ein Licht“! → Schreibt Eure Ideen an die Tafel! → Singt gemeinsam alle Strophen! * Singt das Lied „Tragt in die Welt nun ein Licht“ mit Bewegung: → Jede und jeder zündet eine Kerze an! → Stellt die brennende Kerze in ein Glas! → Haltet das Glas in den Händen! → Singt das Lied „Tragt in die Welt nun ein Licht“ und geht dabei langsam durch den Raum! → Singt nochmals das Lied mit den selbst erfundenen Strophen, geht weiter durch den Raum und macht dazu Bewegungen (M38)! 	 basal-perzeptive Aneignung  abstrakt-begriffliche Aneignung  konkret-gegenständliche Aneignung  basal-perzeptive Aneignung	
<p>Material für Arbeitsaufträge 3:</p> <ul style="list-style-type: none"> * Kerzen im Glas oder Becher, Streichhölzer 	<p>Arbeitsaufträge 3 (in Kleingruppen):</p> <ul style="list-style-type: none"> * Aktion: Macht Euch auf den Weg, besucht Menschen und bringt ihnen Licht! 	 anschauliche Aneignung	

Station 10



Tragt in die Welt nun
ein Licht

Aufgabenkarte 1

(Einzelarbeit)

10. Station: „Tragt in die Welt nun ein Licht“

- * Male die Menschen, zu denen Du Licht bringen möchtest!

Aufgabenkarte 2

(Plenum und Partner*innenarbeit)

10. Station: „Tragt in die Welt nun ein Licht“

- * Hört Euch die Lieder an!
- * Singt gemeinsam die Lieder!
- * Erfindet neue Strophen zum Lied: „Tragt in die Welt nun ein Licht“, zum Beispiel: „Tragt zu den Fremden ein Licht“!
 - Schreibt Eure Ideen an die Tafel!
 - Singt gemeinsam alle Strophen!
- * Singt das Lied „Tragt in die Welt nun ein Licht“ mit Bewegung:
 - Jede und jeder zündet eine Kerze an!
 - Stellt die brennende Kerze in ein Glas!
 - Haltet das Glas in den Händen!
 - Singt das Lied „Tragt in die Welt nun ein Licht“ und geht dabei langsam durch den Raum!
 - Singt nochmals das Lied mit den selbst erfundenen Strophen, geht weiter durch den Raum und macht dazu Bewegungen (**M38**)!

Aufgabenkarte 3





(In Kleingruppen)

10. Station: „Tragt in die Welt nun ein Licht“

* Aktion:

Macht Euch auf den Weg, besucht Menschen und bringt ihnen Licht!



Liedtext	Bewegung
Tragt in die Welt nun ein Licht,	 <p>Das Licht vor der Brust halten. Das Licht nach vorne führen.</p>
Sagt allen: „Fürchtet euch nicht.“	Licht vorne nach links und nach rechts bewegen
Gott hat euch lieb, Groß und Klein.	 <p>Das Licht hochheben.</p>
Seht auf des Lichtes Schein!	 <p>Das Licht höher heben. Das Licht anschauen. Eine ganze Drehung machen.</p>  <p>Am Schluss das Licht wieder vor der Brust halten. (Ausgangsstellung)</p>